

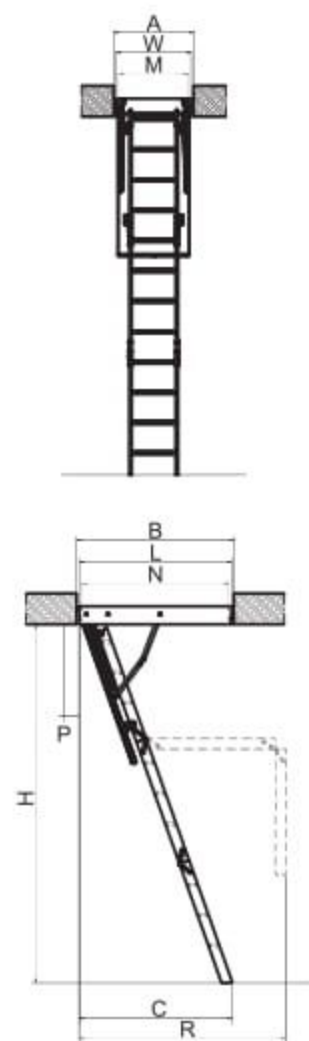
## СКЛАДНЫЕ ДЕРЕВЯННЫЕ ЧЕРДАЧНЫЕ ЛЕСТНИЦЫ

Представляют собой складную конструкцию, состоящую из трех или четырех секций. Деревянные элементы изготовлены из сосны. В сложенном виде лестница представляет собой блок, который можно «хранить в потолке», а встроенный замок позволяет закрыть люк и обеспечить защиту от проникновения на чердак. Наличие утеплителя в крышке люка (толщина от 36 мм) и контура уплотнения по ее периметру позволяет избежать потери тепла. Лестница отличается простотой монтажа и удобством использования, компактностью и функциональностью, прочностью и оригинальным дизайном. Помогая сэкономить пространство в доме, она подходит для любого интерьера. Выдерживают нагрузку до 160 кг. Гарантия на лестницы - 3 года.



+ дополните аксессуарами (стр. 6-7)

LWS Plus



### ЛЕСТНИЦА LWS Plus

Укомплектована утепленной крышкой, облицованной ДВП бежевого цвета. Обладает упрощенной системой монтажа – устанавливается со стороны помещения, без подъема на чердак. Крышка люка оборудована пластиковыми креплениями-защелками, которые позволяют быстро и легко закрепить ее после установки лестницы в проеме. Новая конструкция позволила увеличить расстояние между ступенями и крышкой люка, повысив комфорт эксплуатации. Специально для небольших помещений и проемов длиной 94 см разработана четырехсекционная чердачная лестница.

Для правильного и быстрого монтажа рекомендуем дополнительно приобретать монтажный комплект LXX.

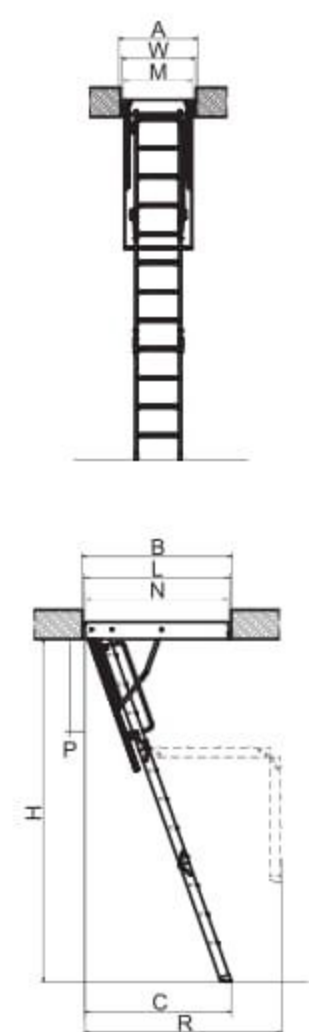
**Всегда в наличии на складе.**

Размер проема в потолке (см)	АхВ	60x94	60x120	70x94	70x120	60x130	70x130	70x140	60x120	70x120
Высота потолка (см)	Н	280				305			335	
<b>СТОИМОСТЬ</b> (руб.)		<b>10 300</b>	<b>7 300</b>	<b>10 500</b>	<b>8 100</b>	<b>9 800</b>	<b>10 000</b>	<b>10 500</b>	<b>13 600</b>	<b>13 900</b>
Внешние размеры короба (см)	WxL	58x92,4	58x118,4	68x92,4	68x118,4	58x128,4	68x128,4	68x138,4	58x118,4	68x118,4
Внутренние размеры короба (см)	MxN	54x88	54x114	64x88	64x114	54x124	64x124	64x134	54x114	64x114
Размах лестницы при раскладывании (см)	R	128	156	128	156	175		150		
Размах лестницы в разложенном состоянии (см)	C	114	120	114	120	135		142		
Высота короба (см)		14								
Количество сегментов		4	3	4		3		4		
Минимальный отступ от стены (см)	P	4								



+ дополните аксессуарами (стр. 6-7)

LWK Plus



### ЛЕСТНИЦА LWK Plus

Изготовлена из сосны высшего качества и укомплектована утепленной крышкой, облицованной ДВП белого цвета. Оборудована удобным боковым металлическим поручнем. Монтаж лестницы возможен со стороны помещения. Лестница устанавливается быстро и просто благодаря пластиковым креплениям-защелкам на крышке люка. Для большего удобства крышка люка на время монтажа лестницы снимается. Увеличенное расстояние между ступенями и крышкой люка повышает безопасность и комфорт использования. Поставляется с пластиковыми наконечниками на ножки (кроме лестниц с высотой 335 см и моделей длиной 94 см). Компактная модель для проемов длиной 94 см создана для экономии места в доме.

Для правильного и быстрого монтажа рекомендуем дополнительно приобретать монтажный комплект LXX.

**Всегда в наличии на складе.**

Размер проема в потолке (см)	АхВ	60x94	60x120	70x94	70x120	60x130	60x140	70x130	70x140	60x120	70x120	70x130
Высота потолка (см)	Н	280				305			335			
<b>СТОИМОСТЬ</b> (руб.)		<b>11 400</b>	<b>9 300</b>	<b>11 700</b>	<b>10 200</b>	<b>12 500</b>	<b>14 300</b>	<b>13 600</b>	<b>14 300</b>	<b>15 300</b>	<b>15 700</b>	<b>15 900</b>
Внешние размеры короба (см)	WxL	58x92,4	58x118,4	68x92,4	68x118,4	58x128,4	58x138,4	68x128,4	68x138,4	58x118,4	68x118,4	68x128,4
Внутренние размеры короба (см)	MxN	54x88	54x114	64x88	64x114	54x124	54x134	64x124	64x134	54x114	64x114	64x124
Размах лестницы при раскладывании (см)	R	128	156	128	156	175		150				
Размах лестницы в разложенном состоянии (см)	C	114	120	114	120	135		142				
Высота короба (см)		14										
Количество сегментов		4	3	4		3		4				
Минимальный отступ от стены (см)	P	4										



## ТЕРМОИЗОЛЯЦИОННАЯ ЛЕСТНИЦА LTK и LTK Energy

Лестница LTK обладает толстой крышкой люка (66 мм) с повышенными теплоизоляционными свойствами, что позволяет использовать лестницу даже в домах, где значительна разница температур между этажами. Лестница дополнительно оборудована удобным боковым поручнем, крышка люка облицована ДВП белого цвета.

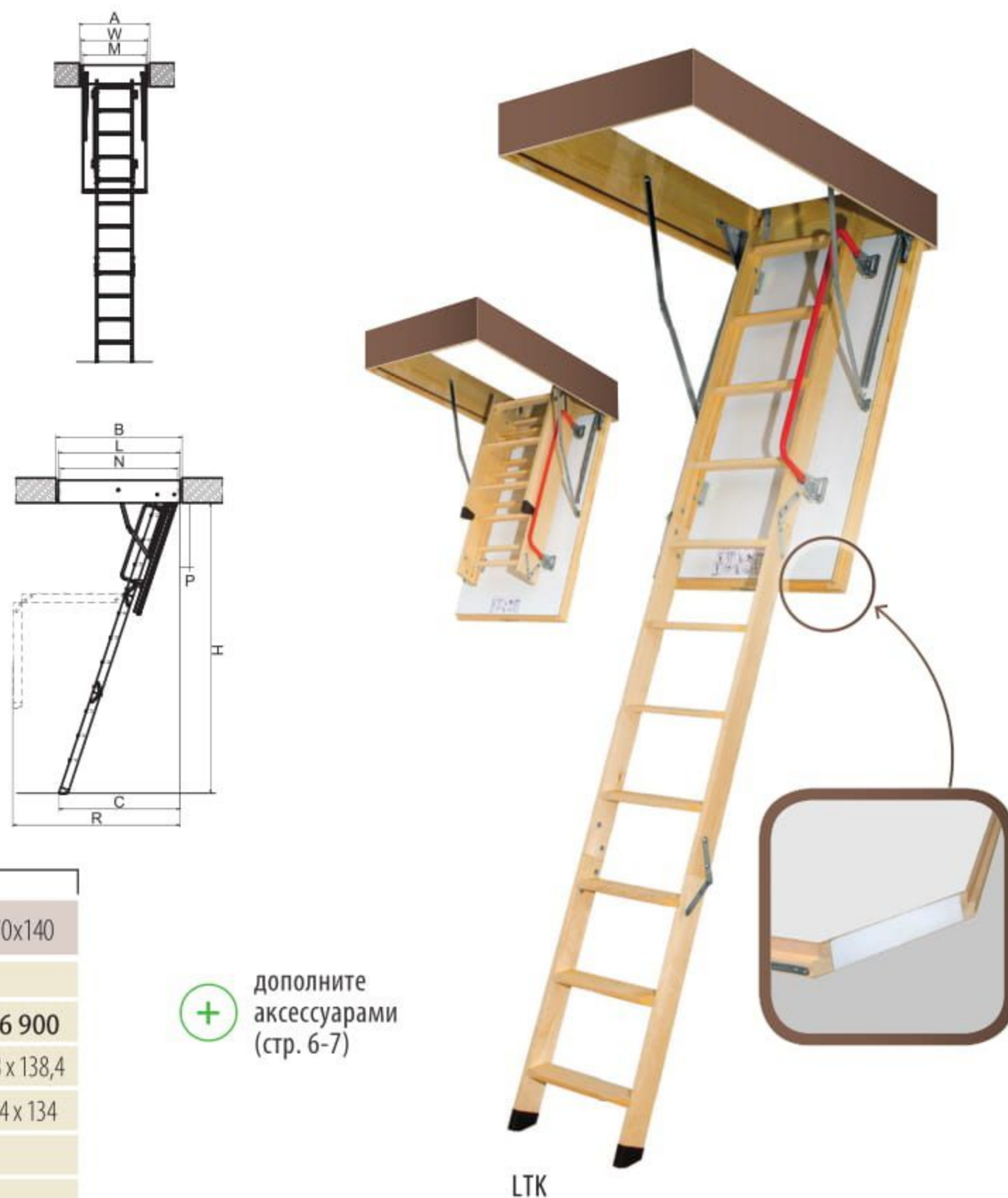
Обновленная лестница LTK Energy в отличие от модели LTK имеет два контура уплотнения, усиленную фурнитуру и упрощенный монтаж.

Лестницы поставляются с пластиковыми наконечниками на ножки (кроме 4-х сегментных лестниц).

Для правильного и быстрого монтажа рекомендуем дополнительно приобретать монтажный комплект LXX.

**Всегда в наличии на складе.**

	AxB	LTK Energy		LTK			
		60x100	70x100	60x120	70x120	70x130	70x140
Размер проема в потолке (см)	AxB	60x100	70x100	60x120	70x120	70x130	70x140
Высота потолка (см)	H	280					
<b>СТОИМОСТЬ (руб.)</b>		<b>17 500</b>	<b>18 100</b>	<b>13 400</b>	<b>13 700</b>	<b>15 600</b>	<b>16 900</b>
Внешние размеры короба (см)	WxL	58 x 98,4	68 x 98,4	58 x 118,4	68 x 118,4	68 x 128,4	68 x 138,4
Внутренние размеры короба (см)	MxN	54 x 94	64 x 94	54 x 114	64 x 114	64 x 124	64 x 134
Размах лестницы при раскладывании (см)	R	136		164			
Размах лестницы в разложенном состоянии (см)	C	123		129			
Высота короба (см)		18		22			
Количество сегментов		4		3			
Минимальный отступ от стены (см)	P	3					



+ дополните аксессуарами (стр. 6-7)

LTK

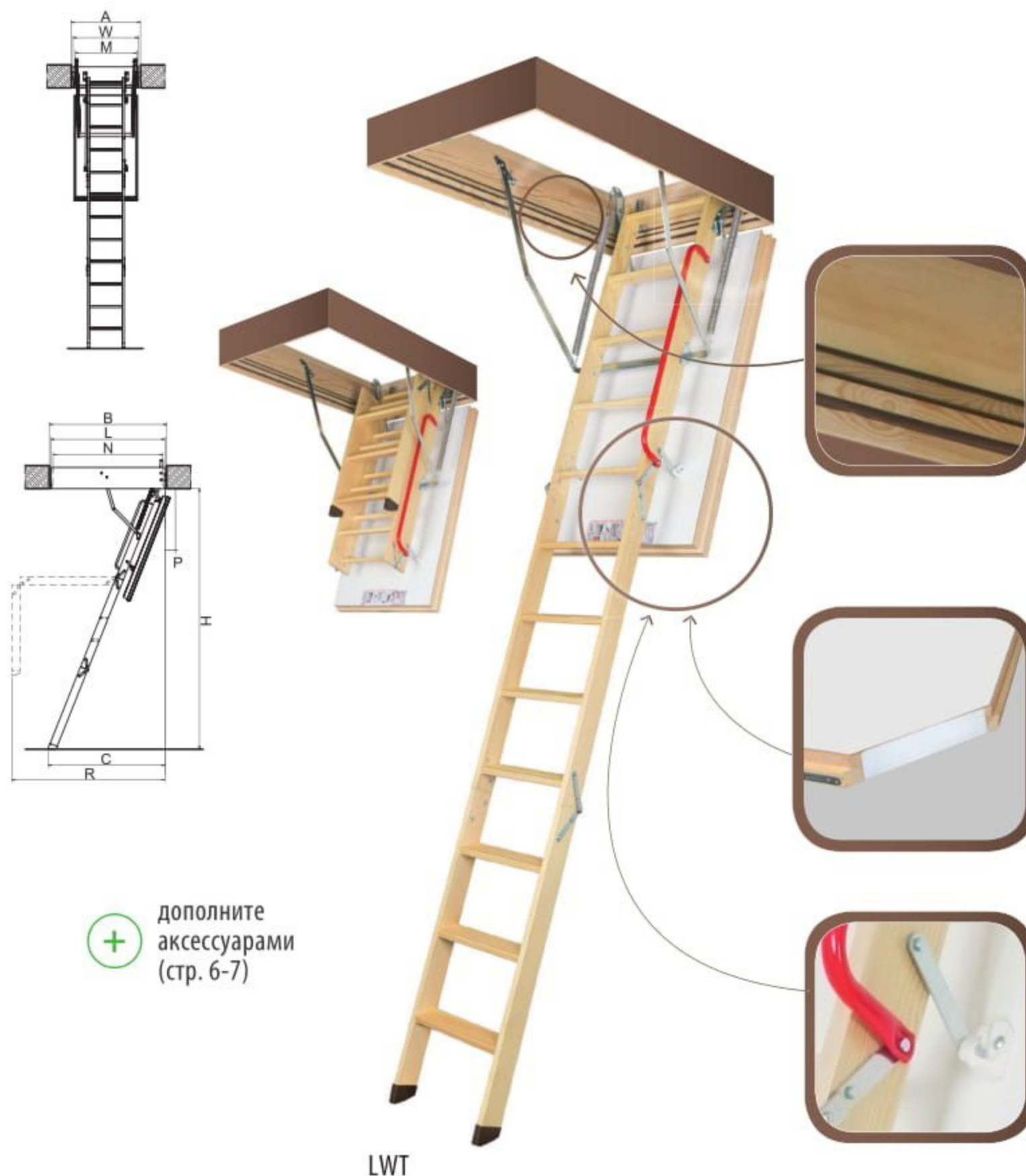
## СУПЕРЭНЕРГОСБЕРЕГАЮЩАЯ ЛЕСТНИЦА LWT

Трехсекционная лестница LWT оборудована суперэнергосберегающей крышкой люка белого цвета (толщина крышки с утеплителем – 80 мм) и коробом с тремя контурами уплотнения. Благодаря своим техническим параметрам данная модель лестницы обеспечивает высокую герметичность и минимальные потери тепла. Превосходно подходит для домов, в которых наблюдается значительная разница температур между неотапливаемым холодным чердаком и отапливаемым жилым помещением. В модели LWT применена новая конструкция, повышающая прочность и надежность движущихся элементов. Нагрузка при эксплуатации перенесена на лестничный марш, благодаря чему крышка полностью заполнена утеплителем. Лестница LWT комплектуется удобным поручнем и пластиковыми наконечниками на ножки.

Для правильного и быстрого монтажа рекомендуем дополнительно приобретать монтажный комплект LXX.

**Всегда в наличии на складе.**

	AxB	60x120	70x120	60x130	70x130
		Размер проема в потолке (см)	60x120	70x120	60x130
Высота потолка (см)	H	280	305		
<b>СТОИМОСТЬ (руб.)</b>		<b>19 800</b>	<b>20 600</b>	<b>22 900</b>	<b>23 400</b>
Внешние размеры короба (см)	WxL	58 x 118,4	68 x 118,4	58 x 128,4	68 x 128,4
Внутренние размеры короба (см)	MxN	54 x 114	64 x 114	54 x 124	64 x 124
Размах лестницы при раскладывании (см)	R	164	175		
Размах лестницы в разложенном состоянии (см)	C	130	135		
Высота короба (см)		22			
Количество сегментов		3			
Минимальный отступ от стены (см)	P	4,5	6,5		



+ дополните аксессуарами (стр. 6-7)

LWT